

→ Ob Zuhause oder unterwegs: Tickets bequem online und mobil kaufen

Die Tickets im Stadttarif Braunschweig bekommen Sie zum günstigen Vorverkaufspreis im Online-Ticketshop am PC und mobil als Handy-Ticket. Die sogenannten eTickets erhalten Sie im PDF-Format zum Download. **Achtung: Der Einzelfahrschein gilt immer zum sofortigen Fahrtantritt!**

Einfach anmelden unter www.verkehr-bs.de/shop. Ihr Nutzerkonto gilt für beides – den Online-Ticketshop und das Handy-Ticket der Verkehrs-GmbH:

- Den Online-Ticketshop erreichen Sie am PC auf www.verkehr-bs.de/shop!
- Das Handyticket rufen Sie über die **Fahrplan-App Verkehr-BS** auf. Die App steht bei Google Play und im App-Store **kostenlos** zum Download bereit!
- Die Alternative zum Handy-Ticket: Den mobilen Online-Ticketshop finden Sie ebenfalls unter www.mobilshop.verkehr-bs.de!



Ihr Vorteil:
Ob Smartphone oder PC – der Ticketkauf funktioniert über ein und dasselbe Nutzerkonto.

→ Bequem und einfach Ihr Ticket kaufen:

Ihr Weg zum eTicket

1. Plattform auswählen



App: **Verkehr-BS**
Browser: www.mobilshop.verkehr-bs.de



Web: www.verkehr-bs.de/shop

2. Zahlungsart auswählen



3. Ticketart auswählen



→ So erreichen Sie uns:

info@verkehr-bs.de
(05 31) 3 83-20 50

i Kundenzentrum

Bohlweg 26 · 38100 Braunschweig
mo. – fr. 9.00 – 18.00 Uhr · sa. 9.00 – 14.00 Uhr

H Rathaus

Tram 1 · 2 · 3 · 4

Bus 411 · 413 · 416 · 418 · 420 · 422 · 443 · 450 · 480 · 560

i Infopavillon am Hauptbahnhof

mo. – fr. 6.30 – 18.00 Uhr · sa. 10.00 – 14.00 Uhr

H Hauptbahnhof

Tram 1 · 2 · 5

Bus 411 · 419 · 420 · 429 · 431 · 436 · 461

H Hauptbahnhof Süd

Bus 422

www.verkehr-bs.de/shop

Partner im **Verbundtarif** Region Braunschweig



→ Über Web oder App: eTickets im Stadttarif Braunschweig kaufen

Für Zeit-Sparer!

Flexibel und bequem – rund um die Uhr eTickets kaufen.

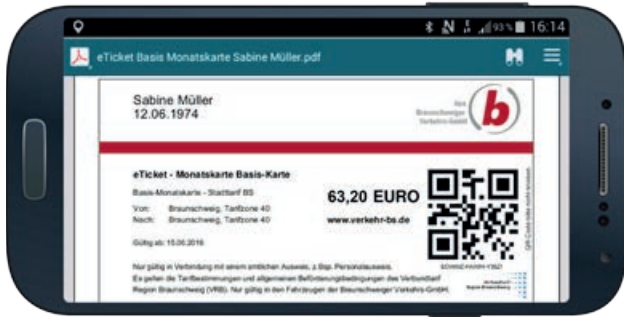
Stand: 02/2016



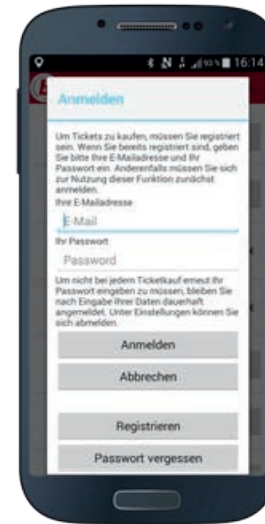
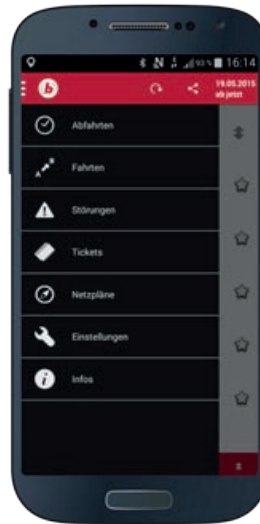
→ Ihr persönliches eTicket aus dem Online-Ticketshop und als Handy-Ticket

→ Das Handy-Ticket: Fahrkarten mobil in der Fahrplan-App Verkehr-BS kaufen

So funktioniert der mobile Ticketshop



Alle eTickets sind personalisiert und nicht übertragbar. Das gilt auch für die Extra-Monatskarte. Auf jedem Ticket müssen Name und Geburtsdatum des Nutzers vermerkt sein. Zudem gibt es einen QR-Code, über den das Kontrollpersonal die Gültigkeit überprüfen kann.



Sie brauchen ein Ticket für andere? Unter dem Feld „Name Karteninhaber“ nur den Haken an der Checkbox „Ticket ist für mich“ entfernen und die entsprechenden Nutzerdaten eintragen.

Deshalb: Tragen Sie Ihren Lichtbildausweis mit sich!

1. Laden Sie die Fahrplan-App Verkehr-BS über den App-Store oder Google Play auf Ihr Smartphone.



2. Melden Sie sich einmalig mit der Kennung aus dem Online-Ticketshop an. Dies können Sie über den Tab „Einstellungen“ bzw. den Tab „Tickets“.



Klicken Sie auf das Kopfsymbol in der Menüleiste, um Ihr Nutzerkonto aufzurufen.

3. Wählen Sie das gewünschte Ticket über den Tab „Tickets“ und folgen Sie dem Kaufprozess.

4. Ihr Ticket erhalten Sie nach der Zahlung zum Download über Ihr Nutzerkonto unter „Meine Tickets“.

Bis auf die 2er- und 10er-Karten werden Ihnen Ihre Tickets zudem per E-Mail zugestellt.