

→ Fahrplan-App mit Ticketshop

Die App „Verkehr-BS“

Die Verkehrs-GmbH hat eine neue App im App Store und bei Google Play veröffentlicht: „Verkehr-BS“. Sie löst die alte App „Verkehrs-AG“ ab und bietet den gewohnten Auskunftsservice für Ihre Fahrten in Braunschweig und der Region!

Neu ist die Funktion des Ticketkaufs. Ordern Sie sich eTickets im Stadttarif Braunschweig bequem auf Ihr Smartphone – zum günstigen Vorverkaufspreis!

Alternativ gibt es den mobilen Ticketshop auch für jeden Smartphone-Browser unter dieser Adresse:
www.mobilshop.verkehr-bs.de

Natürlich steht Ihnen weiterhin unser Online-Ticketshop unter www.verkehr-bs.de/shop für Käufe von PC oder Tablet zur Verfügung.



Ihr Vorteil:
Ob Smartphone oder PC – der Ticketkauf funktioniert über ein und dasselbe Nutzerkonto.

→ Wählen Sie selbst, wie Sie bezahlen.

Die Bezahlssysteme

Wir bieten Ihnen folgende Zahlungsarten an:

Kreditkarte

Sie können mit Ihrer **VISA** oder **MasterCard** bezahlen.

Sofort Überweisung

Sie können über den Anbieter **SOFORT ÜBERWEISUNG** bezahlen, Sie benötigen hierfür Onlinebanking.

Paypal

Nutzen Sie Ihr **PayPal**-Konto für schnelle Transaktionen.

→ So erreichen Sie uns:

info@verkehr-bs.de

(05 31) 3 83-20 50

i Kundenzentrum

Bohlweg 26 · 38100 Braunschweig

mo. – fr. 9.00 – 18.00 Uhr · sa. 9.00 – 14.00 Uhr

H Rathaus

M 1 · 3

Tram 2 · 4

Bus 411 · 413 · 416 · 418 · 420 · 422 · 443 · 450 · 480 · 560

i Infopavillon am Hauptbahnhof

mo. – fr. 6.30 – 18.00 Uhr · sa. 10.00 – 14.00 Uhr

H Hauptbahnhof

M 1 · 5 · 19 · 29

Tram 2

Bus 411 · 420 · 431 · 436 · 461

H Hauptbahnhof Süd

Bus 422

Mehr Infos unter: www.verkehr-bs.de/shop

5 vor 12 –
Ticket gekauft!



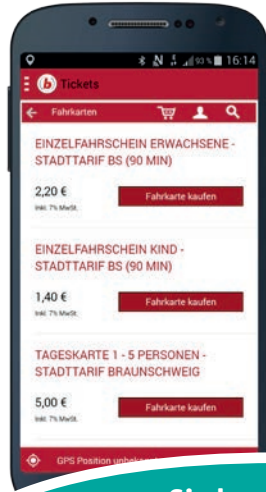
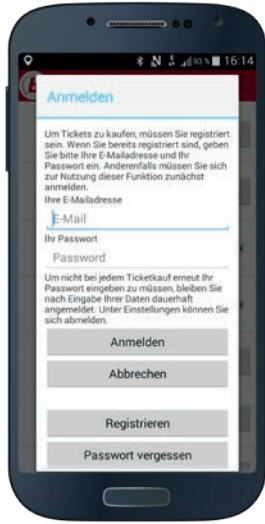
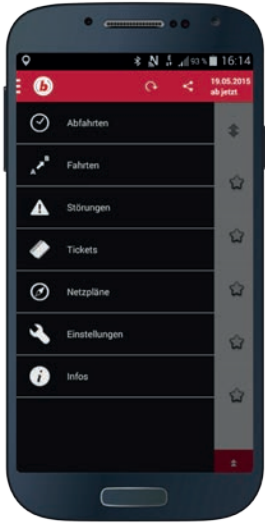
→ Die neue App „Verkehr-BS“:
Fahrplanauskunft und Ticketshop in einem.

Für Spontan- Entscheider!

Stand: 06/2015

→ Einmal anmelden, immer bequem Tickets im Stadttarif Braunschweig kaufen!

So funktioniert der mobile Ticketshop in Ihrer App



Sie brauchen ein Ticket für andere? Unter dem Feld „Name Karteninhaber“ nur den Haken an der Checkbox „Ticket ist für mich“ entfernen und die richtigen Nutzerdaten eintragen.

1. Laden Sie die App „Verkehr-BS“ über den App-Store oder Google Play auf Ihr Smartphone.
2. Legen Sie ein Nutzerkonto für den Ticketshop an: Am PC auf www.verkehr-bs.de/shop oder in der App über den Tab „Einstellungen“ bzw. den Tab „Tickets“.
3. Melden Sie sich einmalig in der App mit Ihren Nutzerdaten an.

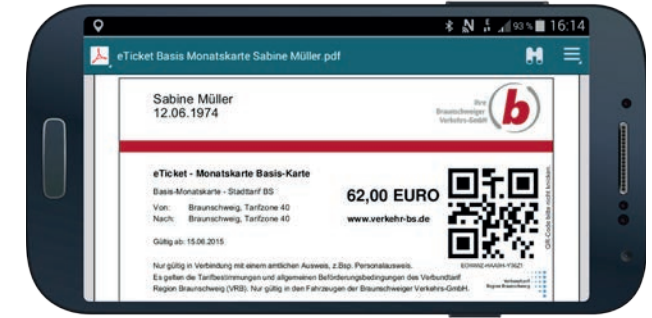


Verkehr-BS



Klicken Sie auf das Kopfsymbol in der Menüleiste, um Ihr Nutzerkonto aufzurufen.

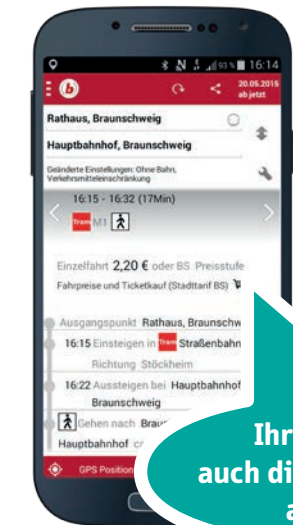
→ Ihr persönliches eTicket



Alle eTickets sind personalisiert und nicht übertragbar. Das gilt auch für die Extra-Monatskarte. Auf jedem Ticket müssen Name und Geburtsdatum des Nutzers vermerkt sein. Zudem gibt es einen QR-Code, über den das Kontrollpersonal die Gültigkeit überprüfen kann.

Deshalb: Tragen Sie Ihren Lichtbildausweis mit sich!

→ Weitere Funktionen Ihrer App „Verkehr-BS“



- Haltestellen und Abfahrtszeiten in Ihrer Umgebung
- individuelle Fahrplanauskunft
- Verkehrsmeldungen
- Linienpläne

Ihr Ticket können Sie auch direkt aus der Fahrplanauskunft kaufen